

MONETRA-KONSERNIN
Henkilöstö- ja tilinpäätöstiedot
vuodelta 2023

Monetran henkilöstö vuonna 2023

Henkilöstön määrä

Henkilöstön määrä
keskimäärin vuonna 2023

1 529

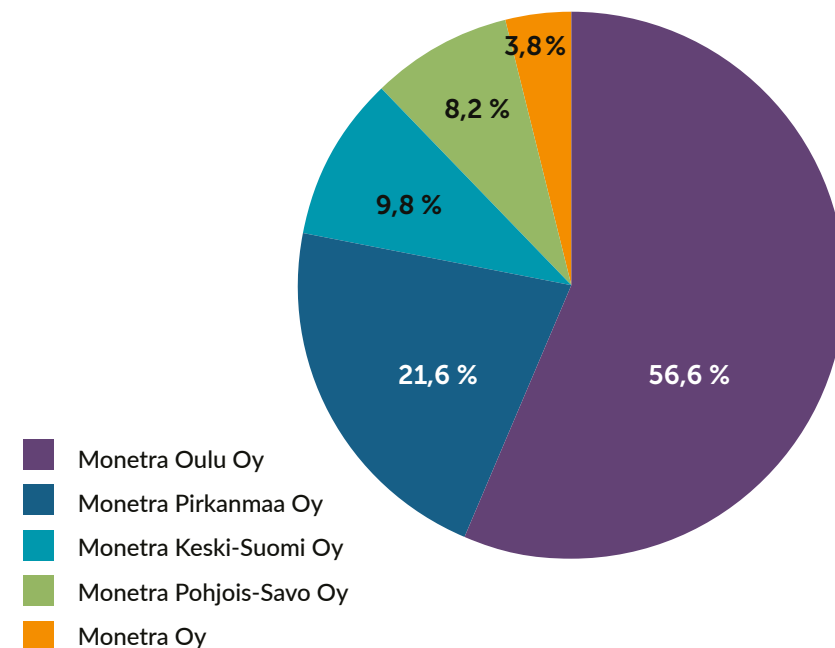
Vakinaiset työsuhteet

1 341

Henkilöstön määrä
31.12.2023

1 543

Alueyhtiö	Määrä keskimäärin	Vakinaiset työsuhteet	Määrä vuoden lopussa
Oulu	866	769	874
Pirkanmaa	330	295	333
Pohjois-Savo	130	109	126
Keski-Suomi	153	119	151
Monetra Oy	50	49	59
Monetra konserni	1 529	1 341	1 543



Monetran henkilöstö
vuonna 2023

Henkilöstön määrä

Henkilötietoja

Tunnusluvut

Tunnuslukujen jakaumat
alueyhtiöittäin 2023

Tunnuslukujen kehitys
vuosina 2020-2023

Taloudelliset tunnusluvut
–Monetra konserni

Talouden tunnusluvut

Henkilöstötunnusluvut

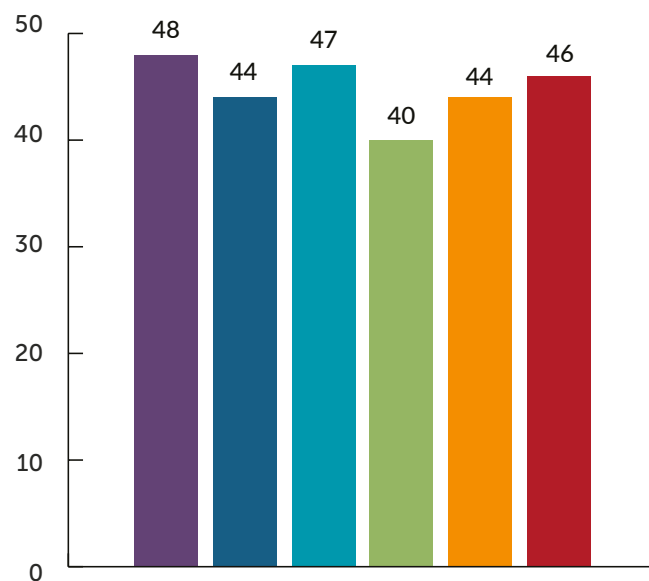
Tuloslaskelma, konserni

Tase, konserni

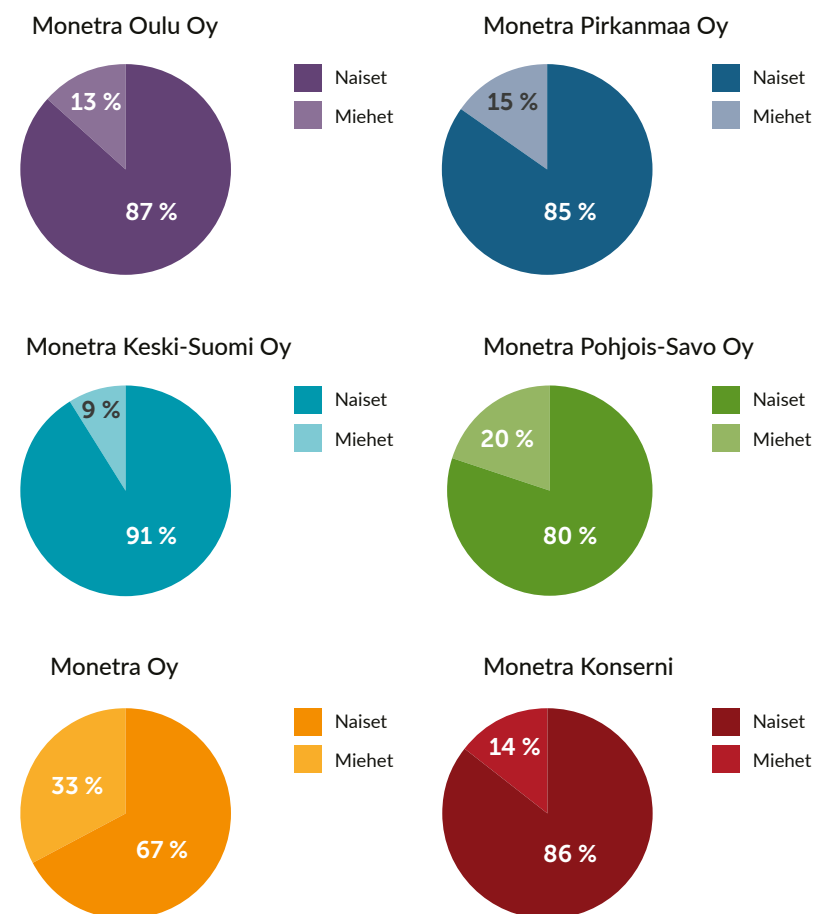
Rahoituslaskelma, konserni

Henkilötietoja

Henkilöstön keski-ikä vuoden lopussa



Henkilöstön sukupuolijakauma



Monetran henkilöstö vuonna 2023

Henkilöstön määrä

Henkilötietoja

Tunnusluvut

Tunnuslukujen jakaumat alueyhtiöittäin 2023

Tunnuslukujen kehitys vuosina 2020-2023

Taloudelliset tunnusluvut –Monetra konserni

Talouden tunnusluvut

Henkilöstötunnusluvut

Tuloslaskelma, konserni

Tase, konserni

Rahoituslaskelma, konserni

Tunnusluvut



LIKEVAIHTO, M €


Muutos ed. v +21,5 %

115



UUDET ASIAKKUUDET

30



**YKSITTÄISET
TILINPÄÄTÖKSET**

256



**HENKILÖSTÖMÄÄRÄ
31.12.2023**

Muutos ed. v +8,7 %

1 543



**ASIAKASTYYTYVÄISYYS:
ARVOSANOJEN KA**

Muutos ed. v +0,0 %

8,4



**ASIAKASTYYTYVÄISYYS:
SUOSITTELU %**

Muutos ed. v -0,6 %

95,7

Monetran henkilöstö
vuonna 2023

Henkilöstön määrä

Henkilötietoja

Tunnusluvut

Tunnuslukujen jakaumat
alueyhtiöittäin 2023

Tunnuslukujen kehitys
vuosina 2020-2023

Taloudelliset tunnusluvut
-Monetra konserni

Talouden tunnusluvut

Henkilöstötunnusluvut

Tuloslaskelma, konserni

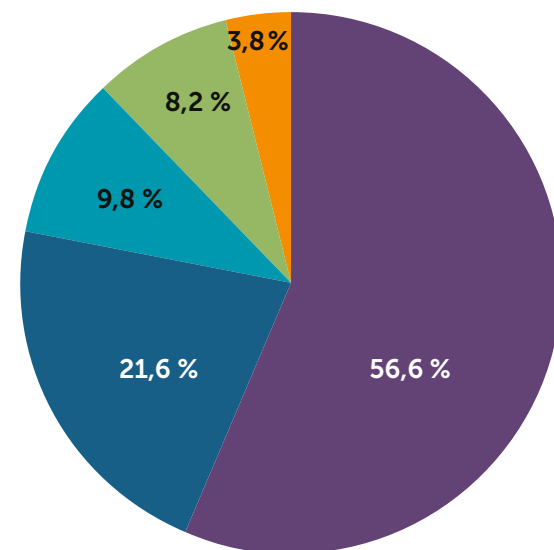
Tase, konserni

Rahoituslaskelma, konserni

Tunnuslukujen jakaumat alueyhtiöittäin 2023

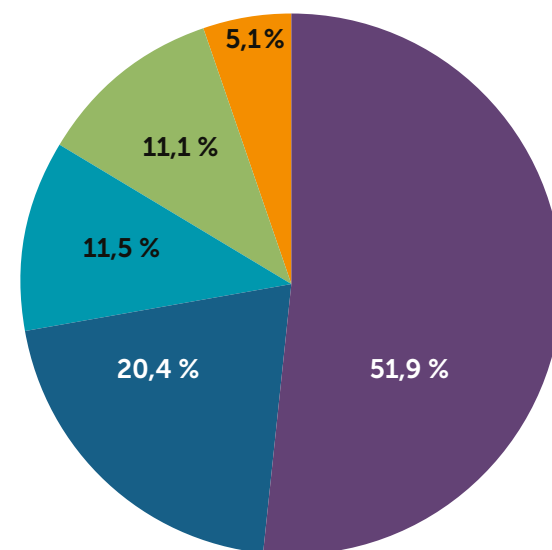
Henkilöstön määrä 31.12.2023

1 543



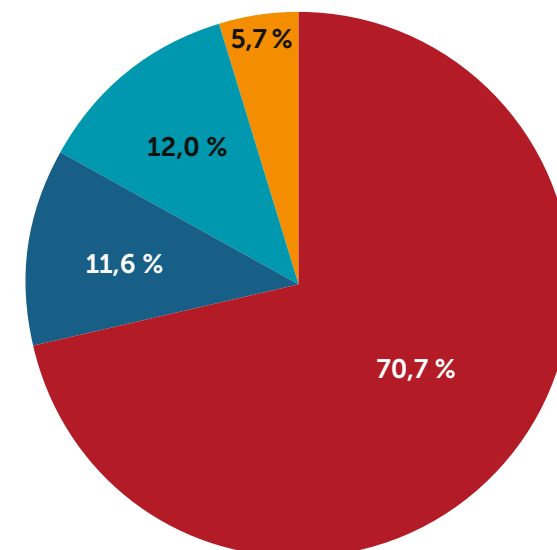
Monetra Oulu Oy	874
Monetra Pirkanmaa Oy	333
Monetra Keski-Suomi Oy	151
Monetra Pohjois-Savo Oy	126
Monetra Oy	59

Liikevaihdon osuudet, M €*



Monetra Oulu Oy	63,6
Monetra Pirkanmaa Oy	25,0
Monetra Keski-Suomi Oy	14,1
Monetra Pohjois-Savo Oy	13,6
Monetra Oy	6,3

Liikevaihdon osuudet %, M €*



Tahe	86,7
Tulkkipalvelut	14,3
Lähipalvelut	14,7
Muut palvelut	7,0

* Kokonaisluvut on muunnettu prosentiosuuksiksi ja merkitty kaavioon. Liikevaihto ilman eliminoiteja

Monetran henkilöstö
vuonna 2023

Henkilöstön määrä

Henkilötietoja

Tunnusluvut

Tunnuslukujen jakaumat
alueyhtiöittäin 2023

Tunnuslukujen kehitys
vuosina 2020-2023

Taloudelliset tunnusluvut
-Monetra konserni

Talouden tunnusluvut

Henkilöstötunnusluvut

Tuloslaskelma, konserni

Tase, konserni

Rahoituslaskelma, konserni

Tunnuslukujen kehitys vuosina 2020-2023

Monetran henkilöstö
vuonna 2023

Henkilöstön määrä

Henkilötietoja

Tunnusluvut

Tunnuslukujen jakaumat
alueyhtiöittäin 2023

Tunnuslukujen kehitys
vuosina 2020-2023

Taloudelliset tunnusluvut
-Monetra konserni

Talouden tunnusluvut

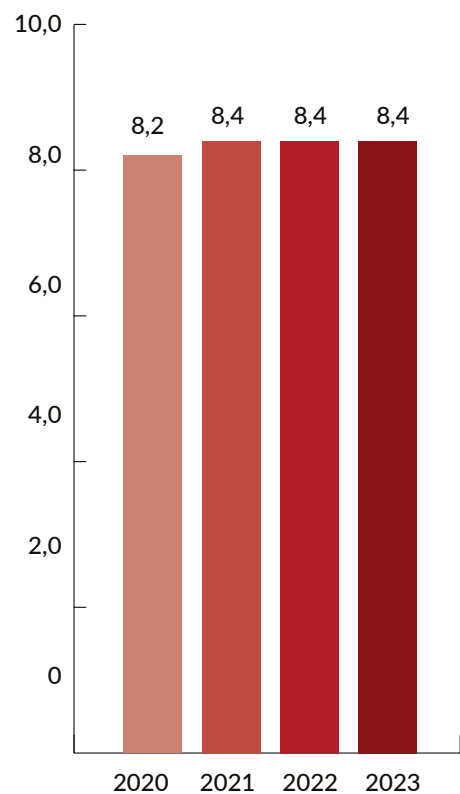
Henkilöstötunnusluvut

Tuloslaskelma, konserni

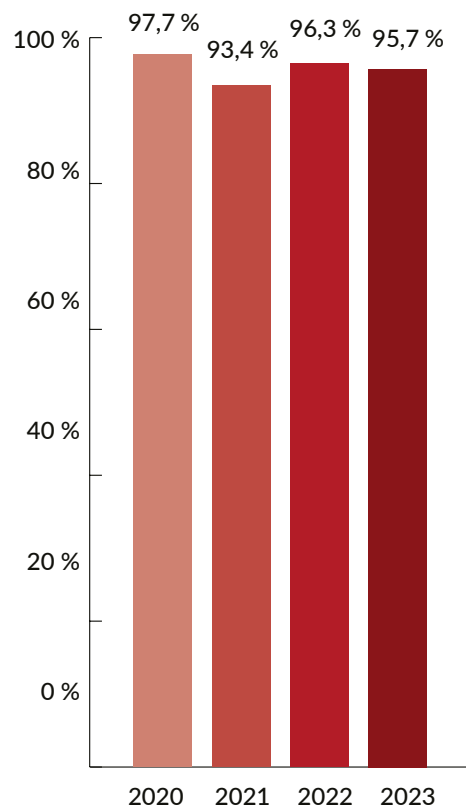
Tase, konserni

Rahoituslaskelma, konserni

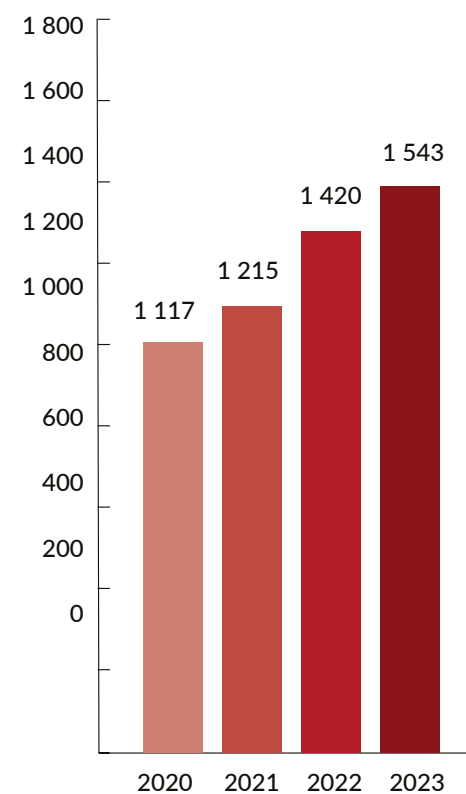
Asiakastyytyväisyys (0-10)



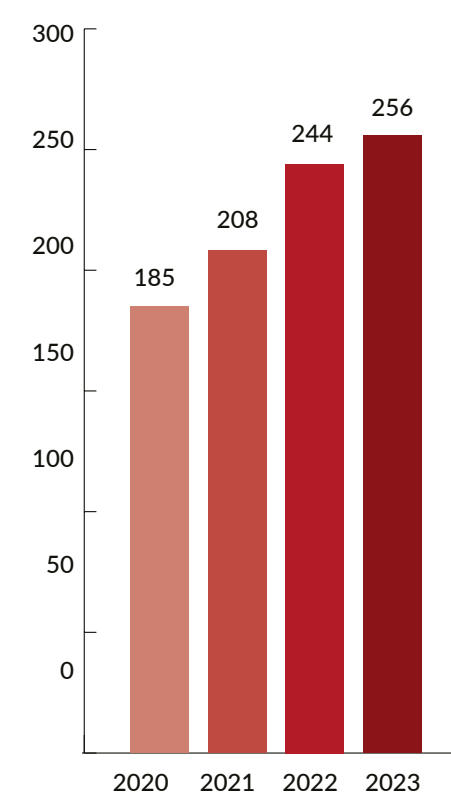
Palvelun suositteluprosentti



Henkilöstömäärä (31.12.)



Yksittäisten tilinpäätösten määrä



Taloudelliset tunnusluvut – Monetra konserni

Monetran henkilöstö
vuonna 2023

Henkilöstön määrä

Henkilötietoja

Tunnusluvut

Tunnuslukujen jakaumat
alueyhtiöittäin 2023

Tunnuslukujen kehitys
vuosina 2020-2023

Taloudelliset tunnusluvut
– Monetra konserni

Talouden tunnusluvut

Henkilöstötunnusluvut

Tuloslaskelma, konserni

Tase, konserni

Rahoituslaskelma, konserni

Monetra konserni (M €)	2022	2023
Liikevaihto	94 630 935	114 951 883
Liikevaihdon kasvu %	22,0 %	21,5 %
Liikevoitto (-tappio)	2 760 762	1 751 774
Liikevoitto %	2,9 %	1,5 %
Tilikauden voitto (-tappio)	1 211 181	753 884
Taseen loppusumma	28 794 907	32 327 095
Vieras pääoma	18 624 907	20 561 921
Oman pääoman tuotto	26,5 %	14,3 %
Omavaraisuusaste	35,3 %	36,4 %
Quick Ratio	1,15	1,19

Talouden tunnusluvut

Monetran henkilöstö
vuonna 2023

Henkilöstön määrä

Henkilötietoja

Tunnusluvut

Tunnuslukujen jakaumat
alueyhtiöittäin 2023

Tunnuslukujen kehitys
vuosina 2020-2023

Taloudelliset tunnusluvut
-Monetra konserni

Talouden tunnusluvut

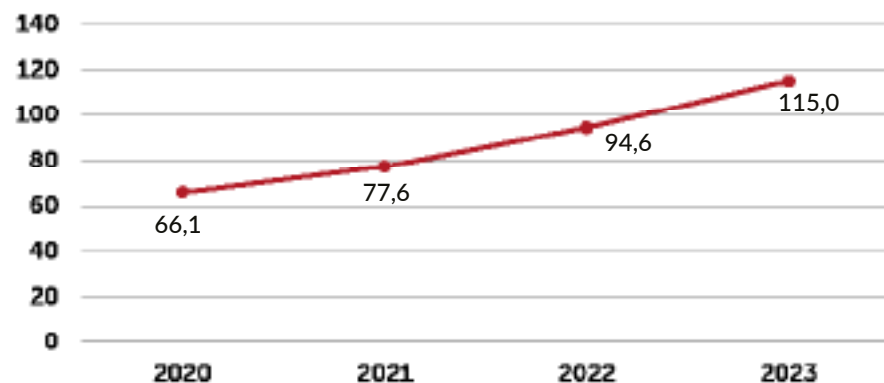
Henkilöstötunnusluvut

Tuloslaskelma, konserni

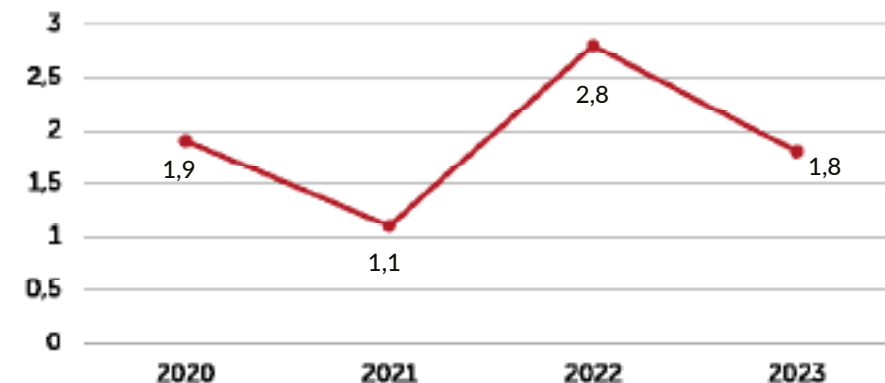
Tase, konserni

Rahoituslaskelma, konserni

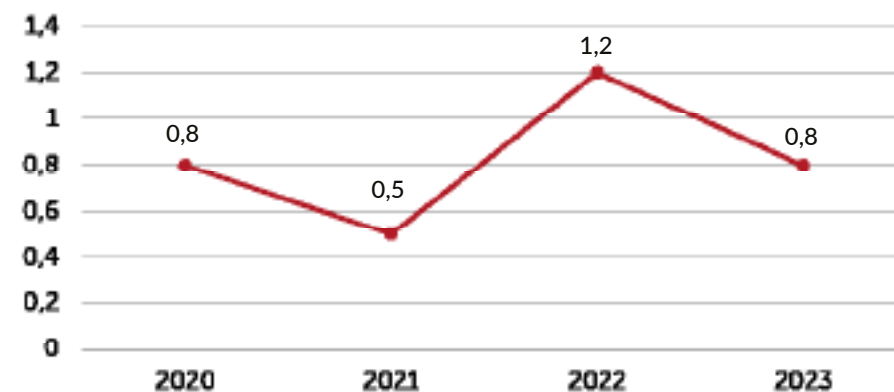
Liikevaihto, M € **114 951 883**
+22 %



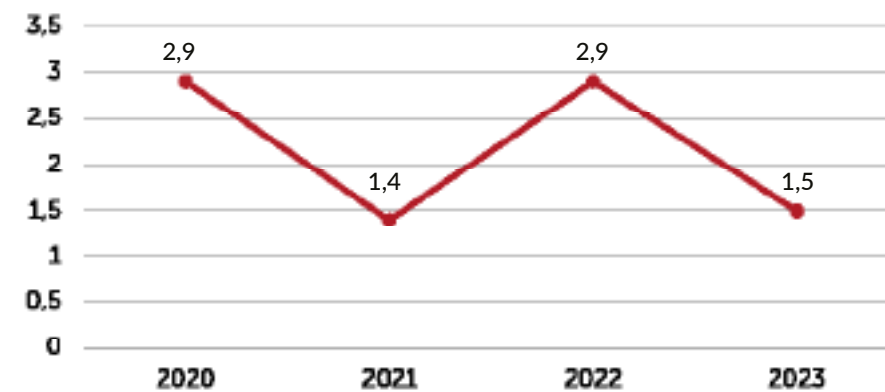
Liikevoitto (-tappio), M€ **1 751 774**
-37 %



Tilikauden tulos, M € **753 884**
-38 %

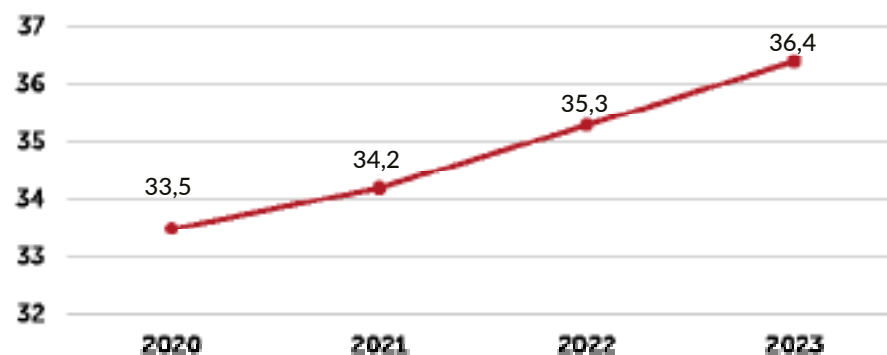


Liikevoitto-%

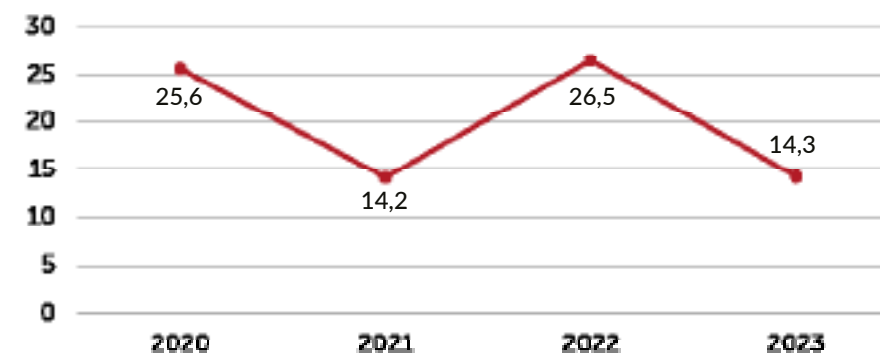


Talouden tunnusluvut

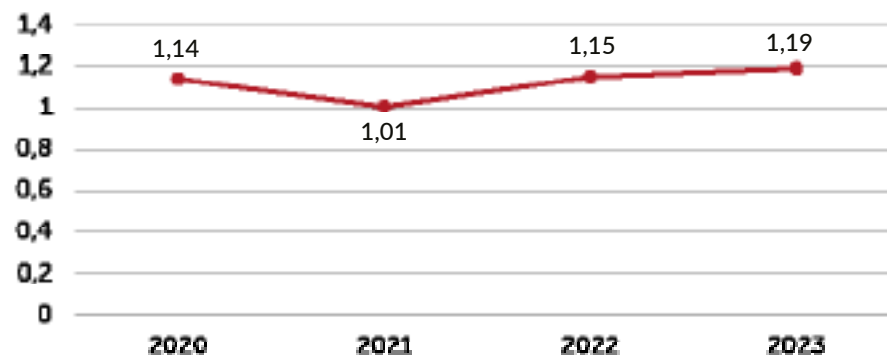
Omavaraisuusaste-%



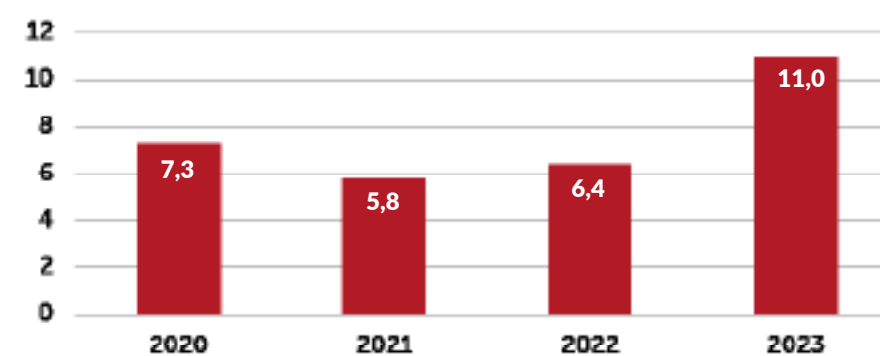
Oman pääoman tuotto %



Quick Ratio



Kassavarat, M € (31.12.)



Monetran henkilöstö
vuonna 2023

Henkilöstön määrä

Henkilötietoja

Tunnusluvut

Tunnuslukujen jakaumat
alueyhtiöittäin 2023

Tunnuslukujen kehitys
vuosina 2020-2023

Taloudelliset tunnusluvut
-Monetra konserni

Talouden tunnusluvut

Henkilöstötunnusluvut

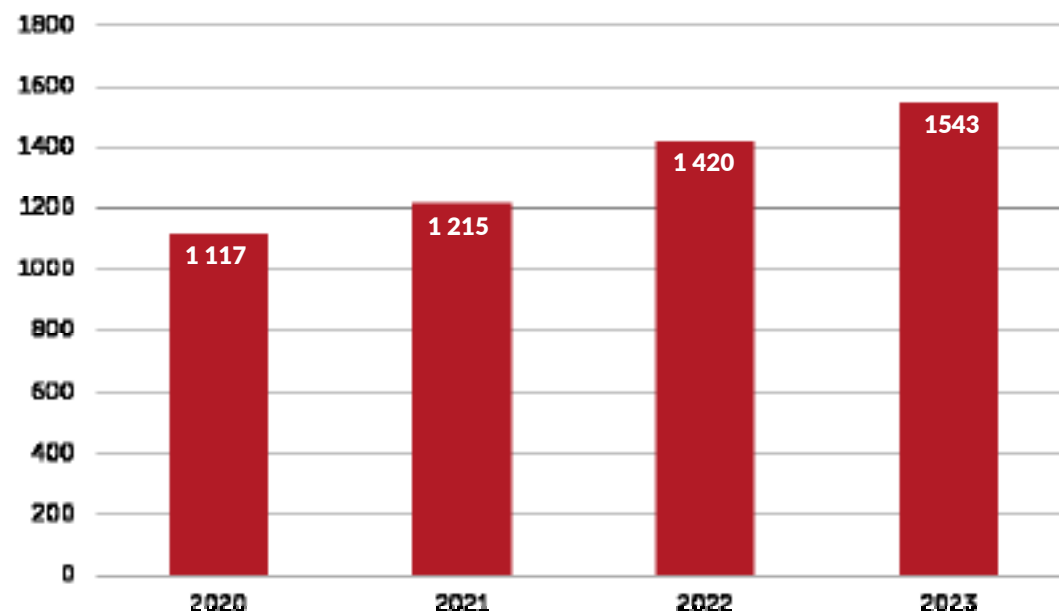
Tuloslaskelma, konserni

Tase, konserni

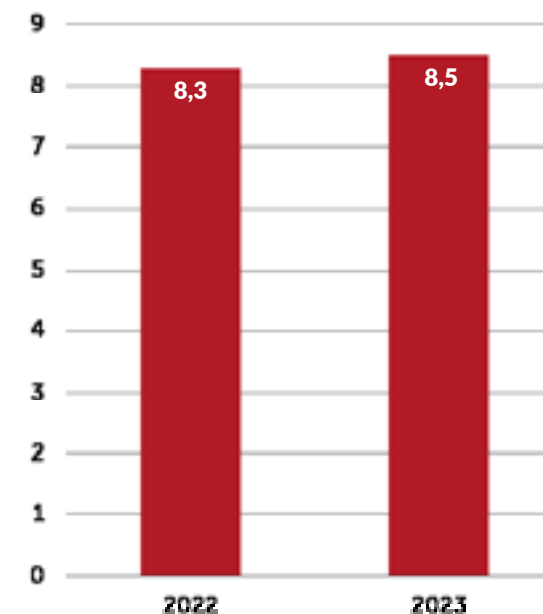
Rahoituslaskelma, konserni

Henkilöstötunnusluvut

Henkilöstö 31.12.



Henkilöstötyytyväisyys



Monetran henkilöstö
vuonna 2023

Henkilöstön määrä

Henkilötietoja

Tunnusluvut

Tunnuslukujen jakaumat
alueyhtiöittäin 2023

Tunnuslukujen kehitys
vuosina 2020-2023

Taloudelliset tunnusluvut
-Monetra konserni

Talouden tunnusluvut

Henkilöstötunnusluvut

Tuloslaskelma, konserni

Tase, konserni

Rahoituslaskelma, konserni

Tuloslaskelma, konserni

	1.1.2023–31.12.2023		1.1.2022–31.12.2022	
LIKEVAIHTO		114 951 883,07		94 630 934,77
Valmiiden ja keskeneräisten tuotteiden varastojen muutos		559 455,63		
Valmistus omaan käyttöön		100 528,56		133 886,68
Liiketoiminnan muut tuotot		348 211,12		149 617,09
Materiaalit ja palvelut				
Aineet, tarvikkeet ja tavarat				
Ostot tilikauden aikana	-75 983,73		-37 014,05	
Ulkopuoliset palvelut	-30 538 595,00	-30 614 578,73	-21 739 401,86	-21 776 415,91
Henkilöstökulut				
Palkat ja palkkiot	-59 994 452,11		-50 068 953,19	
Henkilösivukulut				
Eläkekulut	-10 223 547,46		-8 423 862,38	
Muut henkilösivukulut	-2 008 691,52	-72 226 691,09	-1 485 837,51	-59 978 653,08
Poistot ja arvonalentumiset				
Suunnitelman mukaiset poistot	-1 701 067,52		-1 650 261,22	
Konserniliikearvon poisto ja konsernireservin vähennys	-2 306,49		-1 083,00	
Arvonalentumiset pysyvien vastaavien hyödykkeistä		-1 703 374,01	-13 122,51	-1 664 466,73
Liiketoiminnan muut kulut		-9 663 661,03		-8 734 141,28
LIKEVOITTO (-TAPPIO)		1 751 773,52		2 760 761,54
Rahoitustuotot ja -kulut				
Muut korko- ja rahoitustuotot				
Muilta	308 733,24		199 658,09	
Korkokulut ja muut rahoituskulut				
Muille (-)	-42 999,28	265 733,96	-11 817,32	187 840,77
VOITTO (TAPPIO) ENNEN SATUNNAISIA ERIÄ		2 017 507,48		2 948 602,31
VOITTO (TAPPIO) ENNEN TILINPÄÄTÖSSIIRTOJA JA VEROJA		2 017 507,48		2 948 602,31
Tuloverot				
Tilikauden ja aikaisempien tilikausien verot (-)		-443 774,50		-576 428,40
TILIKAUDEN VOITTO (TAPPIO)		1 573 732,98		2 372 173,91
Vähemmistöosuus		-819 899,17		-1 160 992,91
KONSERNIN TILIKAUDEN VOITTO (TAPPIO)		753 833,81		1 211 181,00

Monetran henkilöstö
vuonna 2023

Henkilöstön määrä

Henkilötietoja

Tunnusluvut

Tunnuslukujen jakaumat
alueyhtiöittäin 2023

Tunnuslukujen kehitys
vuosina 2020-2023

Taloudelliset tunnusluvut
–Monetra konserni

Talouden tunnusluvut

Henkilöstötunnusluvut

Tuloslaskelma, konserni

Tase, konserni

Rahoituslaskelma, konserni

Tase, konserni

Vastaavaa		31.12.2023	31.12.2022
PYSYVÄT VASTAAVAT			
Aineettomat hyödykkeet		3 915 765,33	4 094 818,11
Aineelliset hyödykkeet		2 285 784,80	1 625 510,23
Sijoitukset		1 662 945,36	1 617 203,09
PYSYVÄT VASTAAVAT YHTEENSÄ		7 864 495,49	7 337 531,43
VAIHTUVAT VASTAAVAT			
Pitkäaikaiset saamiset			
Muut saamiset		160 050,48	159 900,48
Lyhytaikaiset saamiset			
Myyntisaamiset	11 978 979,56		14 090 812,35
Muut saamiset	412 947,25		25 974,64
Siirtosaamiset	893 957,66	13 285 884,47	758 077,50
Rahat ja pankkisaamiset		11 016 664,93	6 422 162,24
VAIHTUVAT VASTAAVAT YHTEENSÄ		24 462 599,88	21 456 927,21
Vastaavaa yhteensä		32 327 095,37	28 794 458,65
Vastattavaa		31.12.2023	31.12.2022
OMA PÄÄOMA			
Osakepääoma			
Osakepääoma		2 500,00	2 500,00
Muut rahastot			
Sijoitetun vapaan oman pääoman rahasto		1 446 362,94	1 446 362,94
Edellisten tilikausien voitto (tappio)		3 672 920,43	2 461 739,44
Tilikauden voitto (tappio)		753 833,81	1 211 181,00
OMA PÄÄOMA YHTEENSÄ		5 875 617,18	5 121 783,38
VÄHEMISTÖOSUUDET		5 889 557,17	5 047 768,72
VIERAS PÄÄOMA			
Pitkäaikainen			
Siirtovelat		73 175,00	135 896,00
Lyhytaikainen			
Saadut ennakot	28 108,29		
Ostovelat	4 308 450,32		4 698 758,52
Muut velat	3 714 411,53		3 660 026,03
Siirtovelat	12 437 775,96	20 488 746,02	10 130 226,00
VIERAS PÄÄOMA YHTEENSÄ		20 561 921,02	18 624 906,55
Vastattavaa yhteensä		32 327 095,37	28 794 458,65

Monetran henkilöstö
vuonna 2023

Henkilöstön määrä

Henkilötietoja

Tunnusluvut

Tunnuslukujen jakaumat
alueyhtiöittäin 2023

Tunnuslukujen kehitys
vuosina 2020-2023

Taloudelliset tunnusluvut
–Monetra konserni

Talouden tunnusluvut

Henkilöstötunnusluvut

Tuloslaskelma, konserni

Tase, konserni

Rahoituslaskelma, konserni

Rahoituslaskelma, konserni

	1.1.2023-31.12.2023	1.1.2022-31.12.2022
Liiketoiminnan rahavirta	6 189 557,12	1 938 832,90
Investointien rahavirta	-1 616 964,71	-1 401 802,72
Rahoituksen rahavirta	21 910,28	60 853,59
Rahavarojen muutos, lisäys (+) / vähennys (-)	4 594 502,69	597 883,77
Rahavarat tilikauden alussa	6 422 162,24	5 824 278,47
Rahavarat tilikauden lopussa	11 016 664,93	6 422 162,24

Monetran henkilöstö
vuonna 2023

Henkilöstön määrä

Henkilötietoja

Tunnusluvut

Tunnuslukujen jakaumat
alueyhtiöittäin 2023

Tunnuslukujen kehitys
vuosina 2020-2023

Taloudelliset tunnusluvut
-Monetra konserni

Talouden tunnusluvut

Henkilöstötunnusluvut

Tuloslaskelma, konserni

Tase, konserni

Rahoituslaskelma, konserni

MONETRA 

www.monetra.fi

