

ESS7-ohjeet: Palkkatapahtumat

Versio: 12/2021

Päivitys 09/2024: "Vuosityöajassa olevien opettajien tunti-ilmoitukset"

Sisällysluettelo

- Palkkatapahtumalajien tallennus

K Kuukausipalkkaiset

- Työtunnit
- Yli- ja lisätyöt, sekä viikkolepokorvaukset
- Hälytysrahat
- Ateriaetu
- Ateriapidätys
- Opettajien tunti-ilmoitukset
- Vuosityöajassa olevien opettajien tunti-ilmoitukset
- Kerhotunnit sekä opettajien sijais- ja tukitunnit
- Työssäoppimisen ohjauskorvaus ja opettajien erilliskorvaukset
- Opettajien osapäivänpalkan pidätys

- Palkkiot
- Osapäivän tuntipidätykset, sekä muut kertaluontoiset pidätykset
- Eläinlääkäreiden päivystyskorvaukset
- Kulukorvaukset
- Matkapuhelinetu

T Tuntipalkkaiset (TTES)

- Työtunnit
- Yli- ja lisätyöt, sekä viikkolepokorvaukset
- Tulospalkkio
- Kertaluontoiset pidätykset

Tapahtumalajit:

Palkkatapahtumalajit

Palkkatapahtumalajit

- Palkkatapahtumat löytyvät Tapahtumat –välilehdellä ” Lisää uusi tapahtuma” painikkeella.
- Tapahtumalajeja voi ilmoittaa työntekijä, avustaja tai esimies
 - Ainoastaan perhehoitopalkkiot ilmoittaa vai joko avustaja tai esimies
 - Otsikosta painamalla pääset suoraan ohjeessa oikean tapahtumalajin kohdalle

Palkkatapahtumalajien tallennus 1/6

- Yhdessä tapahtumalajissa voi ilmoittaa monta eri tapahtumaa, jotka voivat tulla samoille aikaväleille ja samoille laskentatunnisteille.
- Palvelussuhteen tulee olla voimassa koko tapahtumalajin aikavälin.
 - Jos palvelussuhde alkaa esim. kuun 7.päivänä, niin tapahtumalajinkin alkupäiväksi voi laittaa aikaisintaan kuun 7. päivän. Sama myös, jos palvelussuhde päättyy ennen kuun loppua, täytyy tapahtumalaji tallentaa palvelussuhteen viimeiseen päivään.
 - Jos palvelussuhde on voimassa vain osan kuukautta esim. 14-16.2.18, niin silloin tapahtumalajinkin voi tallentaa alkamaan aikaisintaan 14. päivä ja päättymään 16. päivä.
- Tunnit ilmoitetaan aina desimaaleina.
 - Esim. 7 h 15 min = 7,25

Tapahtumalaji	
Yli- ja lisätyöt ja viikkolepokorvaukset	
Alkupäivä *	Loppupäivä
08.01.2018	14.01.2018
Lisätyö	
2	
Ylityö vrk 50 %	
3	
Ylityö vrk 100 %	
Ylityö vko 50 %	
Ylityö vko 100 %	
Sunnuntaityö, epäsäännöllinen	
Viikkolepokorvaus	
Lisätunniste *	
8.-14.1.18	
Kustannuspaikka	
3100	▼
Toiminto	
310	▼
Kohde	▼
Projekti	▼
Tallenna	Peruuta

Palkkaapahtumalajien tallennus 2/6

- Maksupäivä kohtaan laitetaan aina varsinainen maksupäivä, milloin ko. tapahtumalaji halutaan maksuun.
 - Jos 15. tai viimeinen päivä sattuu lauantaille, sunnuntaille tai arkipyhäpäivälle, niin silloin maksupäivä on edellinen arkipäivä
 - Esim. syyskuun 2018 15. päivä on lauantai, jolloin varsinainen maksupäivä on perjantai 14.9.2018.
- Jos maksupäivä on valinnainen kohta ja sitä ei täytetä, niin tapahtuma menee henkilön seuraavaan varsinaiseen maksupäivään.
- Laskentatunnisteet voidaan jättää tyhjäksi, jos tapahtumat halutaan ohjautuvan henkilön varsinaisille laskentatunnisteille.
- Laskentatunnisteet täytetään tapahtumalajiin, jos ilmoituksella maksettavat palkat pitää ohjata eri laskentatunnisteille kuin henkilön omalle.
 - Huom. merkitse tällöin – (viiva) niihin laskentatunnisteisiin, joihin palkkakustannuksia ei kohdistu.
- Esim. oheisessa tapahtumalajissa ilmoitetaan tunteja lisätyönä ja vrk 50% ylityönä. Maksuun tulee:
 - Lisätyö 2h ajalle 1.8.-31.8.18, maksupäivänä 14.9.18 ja laskentatunnisteet kp 3100 ja projekti 400045
 - Ylityö vrk 50 % 3h ajalle 1.8.-31.8.18, maksupäivänä 14.9.18 ja laskentatunnisteet kp 3100 ja projekti 400045

Tapahtumalaji	
Yli- ja lisätyöt, sekä viikkolepokorvaukset	
Alkupäivä *	Loppupäivä
01.08.2018	31.08.2018
Lisätyö	
2	
Ylityö vrk 50 %	
3	
Ylityö vrk 100 %	
Ylityö vko 50 %	
Ylityö vko 100 %	
Sunnuntaityö, epasaännöllinen	
Viikkolepokorvaus	
Lisätunniste (max. 20 merkkiä) *	
Elokuu	
Maksupäivä *	
14.09.2018	
Kustannuspaikka	
3100 -	
Toiminto	
--	
Projekti	
400045 -	
Kohde	
--	

Palkkatapahtumalajien tallennus 3/6

- Lisätunniste yksilöi tallennettavat tapahtumat. Jos samalle aikavälille halutaan ilmoittaa kaksi samaa tapahtumaa erikseen, niin tapahtumat tulee yksilöidä eri lisätunnisteilla.
- Lisätunnisteeseen voidaan kirjoittaa tekstiä, joka yksilöi tekijät; päivämäärä, poikkeuksellinen kustannuspaikka tai vapaata tekstiä 20 merkkiä. Lisätunnisteessa ei saa käyttää erikoismerkkejä.

Tapahtumalaji	
Yli- ja lisätyöt, sekä viikkolepokorvaukset	
Alkupäivä *	Loppupäivä
01.08.2018	31.08.2018
Lisätyö	
2	
Ylityö vrk 50 %	
3	
Ylityö vrk 100 %	
Ylityö vko 50 %	
Ylityö vko 100 %	
Sunnuntaityö, epäsäännöllinen	
Viikkolepokorvaus	
Lisätunniste (max. 20 merkkiä) *	
Elokuu	
Maksupäivä *	
14.09.2018	
Kustannuspaikka	
3100 -	▼
Toiminto	
- -	▼
Projekti	
400045 -	▼
Kohde	
- -	▼

Palkkatapahtumalajien tallennus 4/6

- Tallentaessasi osittainkaan samalle ajalle, kuin toinen tallennus on jo olemassa, tulee ilmoitus "*Ajalla xx.xx.20xx-xx.xx.20xx on tapahtuma*".
- Ilmoitus ei estä tapahtuman tallentamista.
- Jos haluat tallentaa toisen saman tapahtuman osittainkaan samalle ajalle, kuin toinen on jo tallennettu, käytä lisätunnistetta erottamaan tapahtumat toisistaan.
- Esim. 1 oheisessa tapahtumalajissa halutaan ilmoittaa tammikuulle ateriapidätyksiä eri a-hinnalla, kuin aikaisemmin tallennetusta ateriapidätyksessä.
- *Tallenna* –painikkeen jälkeen järjestelmä ilmoittaa ajalle olevan jo tapahtumalaji.
- Edellisessä ateriapidätyksessä on käytetty lisätunnisteessa tekstiä "*Ruokailu*" ja tässä lisätunnisteena on "*Salaatti*", jolloin lisätunnisteet ovat erilaiset ja maksuun tulevat molemmat pidätykset.
- Painamalla uudestaan *tallenna* –painiketta saa tapahtuman tallennettua.

TAPAHTUMAN TIEDOT

Tapahtumalaji
Ateriapidätys

Alkupäivä * Loppupäivä
01.01.2018 31.01.2018

Ateriapidätys, kpl
5

Ateriapidätys, ä-hinta
3,90 €

Lisätunniste (max. 20 merkkiä) *
Salaatti

Kustannuspaikka

Toiminto

Kohde

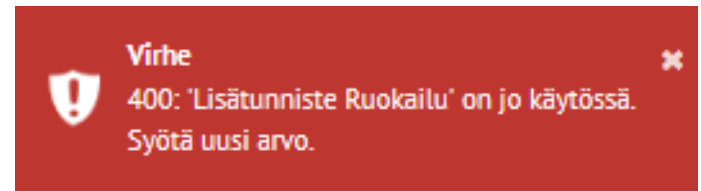
Projekti

Ajalla 01.01.2018 - 31.01.2018 on tapahtuma 'Ateriapidätys'.

Tallenna Peruuta

Palkkatapahtumalajien tallennus 5/6

- Järjestelmä ilmoittaa, jos osittainkaan samalle ajalle on tallennettu samalla tapahtumalajilla ja samalla lisätunnisteella tapahtumia henkilölle. Tällöin uusi tallennus ei mene läpi.
- Muuta lisätunniste toisenlaiseksi, jos haluat tapahtuman menevän maksuun.



Palkkatapahtumalajien tallennus 6/6

- Esim. 2 Oheinen 100€ palkkio on haluttu jakaa kahdelle eri kustannuspaikalle. Näistä tehdään kaksi tallennusta, 50 € kp 3340 ja 50 € kp 3100. Lisätunnisteseen on laitettu sama kp kuin laskentatunnisteessa yksilöimään kaksi samalle ajalle tehtyä tallennusta kahdeksi eri tapahtumaksi.

Tapahtumalaji	
Palkkiot	
Alkupäivä *	Loppupäivä
10.10.2018	10.10.2018
Palkkio *	
50	€
Selite (max. 20 merkkiä) *	
Musiikkikoulutus	
Lisätunniste (max. 20 merkkiä) *	
kp3340	
Maksupäivä	
15.11.2018	
Kustannuspaikka	
3340	
Toiminto	
300	
Kohde	
--	
Projekti	
--	
Tallenna	Peruuta

Tapahtumalaji	
Palkkiot	
Alkupäivä *	Loppupäivä
10.10.2018	10.10.2018
Palkkio *	
50	€
Selite (max. 20 merkkiä) *	
Musiikkikoulutus	
Lisätunniste (max. 20 merkkiä) *	
kp3100	
Maksupäivä	
15.11.2018	
Kustannuspaikka	
3100	
Toiminto	
--	
Kohde	
--	
Projekti	
--	
Tallenna	Peruuta

Palkkatapahtumien hyväksyminen maksuun

- ESS tiedotteisiin ilmoitetaan mihin saakka tapahtumia voi hyväksyä, jotta ne siirtyvät seuraavaan maksatukseen.
- Hyväksytyt tapahtumat siirtyvät maksuun työntekijän seuraavana varsinaisena maksupäivänä, jos maksupäivää ei ole erikseen ilmoitettu tapahtumalajilla
 - Jos hyväksyntä tapahtuu viimeisen mahdollisen päivämäärän jälkeen ja tapahtuma halutaan maksaa heti seuraavassa maksupäivässä, tulee esimiehen olla yhteydessä palkanlaskennan ryhmäsähköpostilaatikkoon. Tapahtuma voidaan ottaa myöhästyneenä materiaalina vastaan, jos vielä ehtii maksatukseen, tai maksaa maksumääräyksellä.
- Tapahtumat saadaan maksuun myös ylimääräisenä maksupäivänä. Kaikissa tapahtumalajeissa on mahdollisuus merkitä, mihin maksupäivään ko. tapahtumalaji tulee maksuun.
 - Esimerkiksi 15. päivän työntekijälle halutaan maksaa palkkiota kuun viimeisen päivän maksatuksessa. Merkitse tällöin tapahtumalajia tallentaessasi *Maksupäivä* –kohtaan se päivä, jolloin haluat palkkion maksuun



Palkkatapahtumalajit: K Kuukausipalkkaiset

Työtunnit

- Ilmoita alku- ja loppupäivämäärät.
- Merkitse maksettavat tunnit sen otsikon kohdalle, mitä tunteja maksetaan.
 - Esimerkiksi; jos haluat maksaa iltatyötä 5h, merkitse "Iltatyö" –kohtaan 5.
 - Tuntipalkkatyöllä voidaan ilmoittaa tuntien mukaan maksettavalle perustyötunteja. Huomioitava että ilmoitetaan perustunnit ESS:in kautta vain, jos tunnit eivät tule jonkun liittymän kautta maksuun.
- Valitse tallenna, kun kaikki tarvittava tieto on syötetty.

Tapahtumalaji
Työtunnit

Alkupäivä * Loppupäivä

pp.kk.vvvv pp.kk.vvvv

Tuntipalkkatyö

Iltatyö

Yötyökorvaus

Lauantaityökorvaus, säännöllinen

Sunnuntaityökorvaus, säännöllinen

Aattokorvaus

Arkipyhäkorvaus

Varallaolo 30 %

Varallaolo 50 %

Varallaolo 20 %

Lisätunniste (max. 20 merkkiä) *

Maksupäivä *

Tallenna Peruuta

Yli- ja lisätyöt, sekä viikkolepokorvaukset

- Ilmoita alku- ja loppupäivämäärät.
- Merkitse maksettavat tunnit sen otsikon kohdalle, mitä tunteja maksetaan.
 - Esimerkiksi jos haluat maksaa lisätyötä 5h, merkitse "Lisätyö" –kohtaan 5.
- Ylityöhön, jossa käytetään poikkeavaa prosenttikorotusta, ilmoitetaan tieto molempiin perusteisiin
 - "Ylityötunnit, kerroin ilmoitettava" ilmoitetaan ylityön tunnit
 - "Ylityö, kerroin" ilmoitetaan ylityön prosenttiosuus kertoimella.
 - Esim. 75 % ylityöstä kertoimena käytetään 1.75, jolloin maksetaan ilmoitetut tunnit korotettuna 75 % :lla. (1 ylityötunti, tuntiplk. 10€, kerroin 1.75, maksetaan 17,50€).
- Valitse tallenna, kun kaikki tarvittava tieto on syötetty.

Tapahtumalaji
Yli- ja lisätyöt, sekä viikkolepokorvaukset

Alkupäivä * Loppupäivä
pp.kk.vvvv pp.kk.vvvv

Lisätyö

Ylityö vrk 50 %

Ylityö vrk 100 %

Ylityö vko 50 %

Ylityö vko 100 %

Sunnuntaityö, epäsäännöllinen

Viikkolepokorvaus

Ylityötunnit, kerroin ilmoitettava

Ylityö, kerroin

Lisätunniste (max. 20 merkkiä) *

Maksupäivä *

Tallenna Peruuta

Hälytysrahat

- Ilmoita alku- ja loppupäivämäärä.
- Kirjaa hälytysrahojen kpl-määrä.
- Valitse tallenna, kun kaikki tarvittava tieto on syötetty.

Tapahtumalaji
Hälytysrahat

Alkupäivä * Loppupäivä
pp.kk.vvvv pp.kk.vvvv

Hälytysraha, kpl (KVTES III luku § 22)

Lisätunniste (max. 20 merkkiä) *

Maksupäivä
pp.kk.vvvv

Kustannuspaikka

Toiminto

Projekti

Kohde

Littera

Yhteiset kustannukset

Tallenna Peruuta

Ateriaetu

- Ateriaedulla tarkoitetaan verotuksessa huomioitavaa ravintoetua.
- Ilmoita alku- ja loppupäivämäärät.
- Ilmoita aterioiden määrä kappaleina ja
- ilmoita ateriaedun á-hinta.
 - 2020 verotusarvot:
 - Laitos 5,10 €
 - Valvonta 4,08 €
- Verotusarvot voi tarkistaa vuosittain Verohallinnon nettisivuilta.
- Ateriaedun maksupäivän tulee aina olla henkilön varsinainen palkanmaksupäivä.
- Jos hyväksyt aterioita myöhässä maksupäivään nähden, vaihda ilmoitukselle henkilön seuraava varsinainen palkanmaksupäivä.
 - Esim. Henkilön varsinainen seuraava palkanmaksupäivä on 15.6. ja viimeinen hyväksyntä tulisi tehdä 4.6. klo 10 mennessä. Tapahtumalajissa on ilmoitettu maksupäiväksi 15.6. Jos hyväksyt aterioita viimeisen hyväksymisajan jälkeen, vaihda maksupäiväksi henkilön seuraava varsinainen palkanmaksupäivä 15.7.

Tapahtumalaji	
Ateriaetu	
Alkupäivä *	Loppupäivä
pp.kk.vvvv	pp.kk.vvvv
Ateriaetu, kpl *	
Ateriaetu, á-hinta *	
	€
Maksupäivä *	
	pp.kk.vvvv

Ateriapidätys

- Ateriapidätyksellä tarkoitetaan palkasta pidätettäviä aterioita.
- Ilmoita alku- ja loppupäivämäärät.
- Ilmoita aterioiden määrä kappaleina ja
- ilmoita pidätettävien aterioiden á-hinta.

Tapahtumalaji	
Ateriapidätys	▼
Alkupäivä *	Loppupäivä
pp.kk.vvvv	pp.kk.vvvv
Ateriamaksupidätys,kpl *	
Ateriapid., á-hinta (oletus laitosruok. á-hinta)	€
Maksupäivä *	pp.kk.vvvv
Kustannuspaikka	▼
Toiminto	▼
Projekti	▼
Kohde	▼
Littera	▼
Yhteiset kustannukset	▼
Tallenna	Peruuta

Opettajien tunti-ilmoitukset

- 1-5 työpäivän sijaiselle voidaan maksettava tuntimäärä ilmoittaa virkamääräystä tehdessä kohdassa *5035 tai opettajien 5695 / 5696 tunnit*, mikäli tunnit maksetaan vain yhden ylituntipalkkioperusteen mukaan, jotka on ilmoitettu virkamääräyksellä.

5035 tai opettajien 5695 / 5696 Tunnit

- Jos 1-5 työpäivän sijaiselle maksetaan tunteja useammalla kuin yhdellä ylituntipalkkioperusteella, niin silloin kaikki tunnit ilmoitetaan tapahtumalajilla *opettajien tunti-ilmoitukset*.
 - Tällöin virkamääräyksen *5035 tai opettajien 5695 / 5696 tunnit* -kohtaan ei merkitä tunteja maksuun.

Opettajien tunti-ilmoitukset

- Tapahtumalajilla voidaan ilmoittaa peruskoulun ja lukion, sekä kansalaisopiston tunteja. Käytetään esimerkiksi sivutoimisten tuntiopettajien tuntien ilmoittamiseen tai 1-5 työpäivän sijaisten tuntien ilmoittamiseen.
- Ilmoita alku- ja loppupäivämäärät.
- Jos ilmoitetaan pelkät tunnit, niin maksuun tulee tuntipalkkio opettajan oman kertatuntipalkkioperusteiden mukaan.
- Täytä tuntien lisäksi perustetiedot, jos tuntipalkkio maksetaan jollakin muulla kuin opettajan omalla kertatuntipalkkioperusteella.
 - Kerroin täytyy merkitä niissä tapauksissa, jos 1-5 päivän sijainen tekee samalla sopimuksella tunteja sekä peruskoululle, että lukiolle.
 - Jos peruskoulun opettajalle maksetaan lukion tunteja samalla sopimuksella, täytyy lukion tunteihin kohtaan *tuntipalkkio, lukio, kerroin* merkitä lukion sivutoimisen kerroin 0,96.
 - Jos lukion opettajalle maksetaan peruskoulun tunteja samalla sopimuksella, täytyy peruskoulun tunteihin kohtaan *tuntipalkkio, kerroin* laittaa peruskoulun kerroin 0,94.



Tapahtumalaji	
Opettajien tunti-ilmoitukset	
Alkupäivä *	Loppupäivä
pp.kk.vvvv	pp.kk.vvvv
Tuntipalkkio, tunnit	
Tuntipalkkio, á-hinta	€
Tuntipalkkio, europeruste	€
Tuntipalkkio, kerroin	
Tuntipalkkio, opetusvelvollisuus	
Tuntipalkkio, lukio, tunnit	
Tuntipalkkio, lukio, á-hinta	€
Tuntipalkkio, lukio, europeruste	€
Tuntipalkkio, lukio, kerroin	
Tuntipalkkio, lukio, opetusvelvollisuus	
Tuntipalkkio, kansalaisopisto, tunnit	
Tuntipalkkio, kansalaisopisto, á-hinta	€
Lisätunniste (max. 20 merkkiä)	

Vuosityöajassa olevien opettajien tunti-ilmoitukset

- Valitse tapahtumalajiksi *Opettajien tunti-ilmoitukset*
- Tuntipalkkio, opp.ohj. lehtorit, vuosityöajan ylit:
 - Ilmoita maksettava tuntimäärä
 - OVTES 13 § 4 mom. mukaista, vuosityöaikaa tekevien peruskoulun oppilaanohjauksen lehtoreiden vuosityöajan ylittävä työaika tunteina
- Tuntipalkkio, lukio op-ohjaajat, vuosityöajan ylit:
 - Ilmoita maksettava tuntimäärä
 - OVTES 13 a § 3 mom sekä 13 b § 3 mom. mukaista, vuosityöaikaa tekevien lukion opinto-ohjaajien sekä lukion erityisopettajien vuosityöajan ylittävä työaika tunteina
- Jos tunnit kirjataan esim. ajalle 10.8.2024-31.5.2025, niin tuntipalkkio on maksussa henkilön toukokuun 2025 varsinaisena palkanmaksupäivänä

Tapahtuman tiedot

Tapahtumalaji
Opettajien tunti-ilmoitukset

Alkupäivä*  Loppupäivä 
pp.kk.vvvv pp.kk.vvvv

🔍 Suodata tietoja

Tuntipalkkio, tunnit

Tuntipalkkio, á-hinta €

Tuntipalkkio, europeruste €

Tuntipalkkio, kansalaisopisto, á-hinta €

Tuntipalkkio, opp.ohj. lehtorit, vuosityöajan ylit

Tuntipalkkio, lukio op-ohjaajat, vuosityöajan ylit

Lisätunniste (max. 20 merkkiä)

Kerhotunnit sekä opettajien sijais- ja tukitunnit

- Ilmoita alku- ja loppupäivämäärät.
- Kirjaa tarvittavat tiedot.
- Huomio, jos ilmoitat samalla tapahtumalajilla sijaistunteja ja kerhoja, että näihin tunteihin tulee sama tiliöinti. Jos haluat tunteihin eri tiliöinnin, tee kaksi eri tapahtumaa, joissa eri lisätunnisteet.

Tapahtumalaji	
Kerhotunnit sekä opettajien sijais- ja tukitunnit	
Alkupäivä *	Loppupäivä
pp.kk.vvvv	pp.kk.vvvv
Sijaistuntipalkkio 30 %, tunnit	Peruskoulun tunnit ja perusteet €
Sijaistuntipalkkio, tunnit	
Sijaistuntipalkkio, europeruste	
Sijaistuntipalkkio, opetusvelvollisuus	
Kerhotyöpalkkio, tunnit	
Kerhotyöpalkkio, ä-hinta	€
Tukiopetuspalkkio, tunnit	Peruskoulun tukiopetus
Lukion sijaistuntipalkkio 30 %, tunnit	Lukion tunnit ja perusteet €
Lukion sijaistuntipalkkio, tunnit	
Lukion sijaistuntipalkkio, europeruste	
Lukion sijaistuntipalkkio, opetusvelvollisuus	
Lukion sijaistuntipalkkio, viikkojakaja	
Lukion tukiovetuspalkkio, tunnit	

Työssäoppimisen ohjauskorvaus ja opettajien erilliskorvaukset

- Ilmoita alku- ja loppupäivämäärät.
- Kirjaa tarvittavat tiedot.
- Kirjallisen kuulustelun valvonta, tunnit
 - Peruskoulun opettajalle, joka ei lainkaan opeta lukiossa, maksetaan valvontapalkkio.
 - OVTES Osio B liite 2 8§ soveltamisohje
 - OVTES Osio B liite 2 9§ 4 mom.
- Pk yksityisoppilaan kuulustelupalkkio, op.määrä
 - OVTES Osio A 25 §
- Lukion yksityisoppilaan kuulustelupalk., op.määrä
 - OVTES Osio B liite 2 9 § 2 mom. soveltamisohje. Osittuu oppilaiden määrän mukaan
- YO-tutkinnon korjauspalkkio, oppilasmäärä
 - OVTES osio B liite 2 9 § 5 mom.

Tapahtumalaji
Työssäoppimisen ohjauskorvaus ja opettajien erilliskorvaukset

Alkupäivä * Loppupäivä
pp.kk.vvvv pp.kk.vvvv

Kirjallisen kuulustelun valvonta, tunnit

Kielistudion esimiehen palkkio, tunnit

Pk yksityisoppilaan kuulustelupalkkio, op.määrä

Lukion yksityisoppilaan kuulustelupalk., op.määrä

YO-tutkinnon korjauspalkkio, oppilasmäärä

Työssäoppimisen ohjauskorvaus, tunnit

Työssäoppimisen ohjauskorvaus, eurot €

Lisätunniste (max. 20 merkkiä)

Maksupäivä
pp.kk.vvvv

Kustannuspaikka

Toiminto

Projekti

Kohde

Littera

Tallenna Peruuta

Opettajien osapäiväpalkan pidätys

- Merkitse alku- ja loppupäivämäärään se päivä kun opettaja on ollut osan päivää pois.
- Merkitse tunnit.
- INFO-tietoon voi halutessa kirjoittaa lisätietoja.
- Jos opettajalla on ylitunteja maksussa, pidätykset näistä tulevat sitä seuraavassa henkilön varsinaisessa maksupäivässä.

Tapahtumalaji
Opettajien osapäiväpalkan pidätys

Alkupäivä * Loppupäivä

pp.kk.vvvv pp.kk.vvvv

Koulupäivän vahvistetut kokonaistunnit *

Poissaolo tunnit *

INFO-tieto

Maksupäivä

pp.kk.vvvv

Kustannuspaikka

Toiminto

Projekti

Kohde

Littera

Yhteiset kustannukset

Tallenna Peruuta

Palkkiot

- Ilmoita alku- ja loppupäivämäärä.
- Ilmoita palkkion euromäärä.
- Selitteeseen voi kirjoittaa lisätietoja palkkiosta.

Tapahtumalaji	
Palkkiot	▼
Alkupäivä *	Loppupäivä
pp.kk.vvvv	pp.kk.vvvv
Palkkio	€
Selite, palkkio (max. 20 merkkiä)	
Tulospalkkio	€
Selite, tulospalkkio (max. 20 merkkiä)	
Lisätunniste (max. 20 merkkiä) *	
Maksupäivä	pp.kk.vvvv
Tili	▼
Kustannuspaikka	▼
Toiminto	▼
Projekti	▼
Kohde	▼
Littera	▼
Tallenna	Peruuta

Osapäivän tuntipidätykset, sekä muut kertaluonteiset pidätykset

- Merkitse alku- ja loppupäivämäärä.
- Osapäivän tuntipidätys -kohtaan ilmoitetaan pidätettävä tuntimäärä, jos työntekijä on ollut pois osan päivää (huom. opettajilla oma tapahtumalaji).
- Valitse tallenna, kun kaikki tarvittava tieto on syötetty.

Tapahtumalaji	
Osapäivän tuntipidätykset, sekä muut kertaluonteiset pidätykset	
Alkupäivä *	Loppupäivä
pp.kk.vvvv	pp.kk.vvvv
Osapäivän tuntipidätys	
Matkaennakon pidätys	€
Lisätunniste (max. 20 merkkiä) *	
Maksupäivä	

Eläinlääkäreiden päivystyskorvaukset

- Merkitse alku- ja loppupäivämäärät.
- Voidaan merkitä arkipäivystyksen ja pyhä- ja viikonloppupäivystysten tuntien määrät.
- Maksettavaan euromäärään laitetaan päivystyskorvausten määrä yhteensä.
- Valitse tallenna, kun kaikki tarvittava tieto on syötetty.

Tapahtumalaji
Eläinlääkäreiden päivystyskorvaukset

Alkupäivä * Loppupäivä
pp.kk.vvvv pp.kk.vvvv

Arkipäivystys

Pyhä- ja viikonloppupäivystys

Maksettava euromäärä €

Lisätunniste (max. 20 merkkiä) *

Maksupäivä
pp.kk.vvvv

Kustannuspaikka

Toiminto

Projekti

Kohde

Littera

Tallenna Peruuta

Kulukorvaukset

- Merkitse alku- ja loppupäivämäärät.
 - Jos ilmoitetaan kuukausittain jatkuva pukukorvaus toistaiseksi voimaan, niin loppupäivämäärä jätetään tyhjäksi.
- *Pukukorvaus, jatkuva* –kohtaan ilmoitetaan kuukausittain maksettava pukukorvaus.
- *Muu veroton korvaus* sekä *Puku- ja pesukorvaus, suoritteellinen* –kohdat maksavat ilmoitetulle ajalle korvauksen kertakorvauksena.
- Valitse tallenna, kun kaikki tarvittava tieto on kirjattu.

Tapahtumalaji
Kulukorvaukset

Alkupäivä * Loppupäivä

pp.kk.vvvv pp.kk.vvvv

Pukukorvaus, jatkuva €

Muu veroton korvaus €

Puku- ja pesukorvaus, suoritteellinen €

Lisätunniste (max. 20 merkkiä) *

Maksupäivä

pp.kk.vvvv

Matkapuhelinetu

- Merkitse alkupäivämäärä, loppupäivämäärä voidaan jättää tyhjäksi, jos maksetaan toistaiseksi.
- Merkitse matkapuhelinedun kuukausiarvo.
- Valitse tallenna, kun kaikki tarvittava tieto on kirjattu.

Tapahtumalaji	Matkapuhelinetu	▼
Alkupäivä *	Loppupäivä	
	pp.kk.vvvv	pp.kk.vvvv
Matkapuhelinetu, euro *		€
Maksupäivä		pp.kk.vvvv
Kustannuspaikka		▼
Toiminto		▼
Projekti		▼
Kohde		▼
Littera		▼
Yhteiset kustannukset		▼
Tallenna	Peruuta	



Palkkatapahtumalajit: T Tuntipalkkaiset (TTES)

Työtunnit

- Ilmoita alku- ja loppupäivämäärät.
- Kirjaa tarvittavat tiedot riveilleen, muista lisätunniste.
- Valitse tallenna, kun kaikki tarvittava tieto on syötetty.

Tapahtumalaji
Työtunnit

Alkupäivä * Loppupäivä
pp.kk.vvvv pp.kk.vvvv

Tuntipalkkatyö

Iltatyö

Yötyökorvaus

Lauantaikorvaus, säännöllinen

Arkipyhä, eityössä

Arkipyhä, työssä

Varallaolo 30%

Varallaolo 50%

Tossuraha

Lisätunniste (max. 20 merkkiä) *

Kustannuspaikka

Toiminto

Projekti

Littera

Kohde

Tallenna Peruuta

Yli- ja lisätyöt, sekä viikkoleporvaukset

- Ilmoita alku- ja loppupäivämäärät.
- Kirjaa tarvittavat tiedot riveilleen, muista lisätunniste.
- Ylitöitä tallennettaessa täytyy aina ottaa kantaa %-kertoimeen
 - Jos ylityö tunnit eivät sisälly perustunteihin, niin kertoimet menevät seuraavasti:
ylityö 50% = kerroin 1,5
ylityö 100% = kerroin 2
- Valitse tallenna, kun kaikki tarvittava tieto on syötetty.

Tapahtumalaji
Yli- ja lisätyöt, sekä viikkoleporvaukset

Alkupäivä * Loppupäivä
pp.kk.vvvv pp.kk.vvvv

Lisätyö

Ylityö vrk, tunnit

Ylityö vrk, %-kerroin

Ylityö vko, tunnit

Ylityö vko, %-kerroin

Viikkoleporvaus

Lisätunniste (max. 20 merkkiä) *

Kustannuspaikka

Toiminto

Projekti

Littera

Kohde

Tallenna Peruuta

Kertaluonteiset pidätykset

- Ilmoita alku- ja loppupäivämäärät.
- Ilmoita pidätyksen määrä.
- Työnantajaperinnällä voi ilmoittaa esim. työntekijän ostamasta työntajan tavarasta perittävä hinta (puhelin, moottorisaha, vene jne.).
- Valitse tallenna, kun kaikki tarvittava tieto on syötetty.

Tapahtumalaji
Kertaluonteiset pidätykset

Alkupäivä * Loppupäivä
pp.kk.vvvv pp.kk.vvvv

Työnantajanperintä €

Palkkaennakonpidätys €

Matkaennakonpidätys €

Lisätunniste (max. 20 merkkiä) *

Kustannuspaikka

Toiminto

Projekti

Littera

Kohde

Tallenna Peruuta

Meistä on moneksi – tänään ja huomenna.

